
INTRODUCCION

El año 2.018, ha dejado para esta Cooperativa grandes satisfacciones, Hemos logrado consolidar los logros obtenidos en el periodo anterior, a modo de recordatorio un crecimiento del 24,50% y durante este un crecimiento del 9,50%, gracias al trabajo aportado por socios, asociados, clientes, miembros del Consejo Rector y trabajadores de un gran talento humano.

El Consejo Rector y la Gerencia Presentamos a estudio de todos los socios este informe de gestión 2.018, donde queremos expresar la evolución y los resultados obtenidos durante este periodo, y en la mayoría de los casos la comparativa con el año anterior.

Como podremos apreciar, sigue evolucionando la sección ganadera, (Vacuno, Ovino y Porcino).

Los objetivos desde hace varios años, intentan contribuir tanto es acciones económicas, como en aspectos sociales, muy importantes para esta comarca del Sobrarbe. Queremos generar bienestar y contribuir al desarrollo del territorio sostenible y competitivo, dentro del mundo rural; somos conscientes de la importancia de nuestra empresa dentro de este sector. De hecho la cooperativa debe ser el reflejo del socio y viceversa.

Nuestra propuesta empresarial se basa en una meta estratégica importante y ambiciosa teniendo en cuenta las tres dimensiones: social, ambiental y económica.

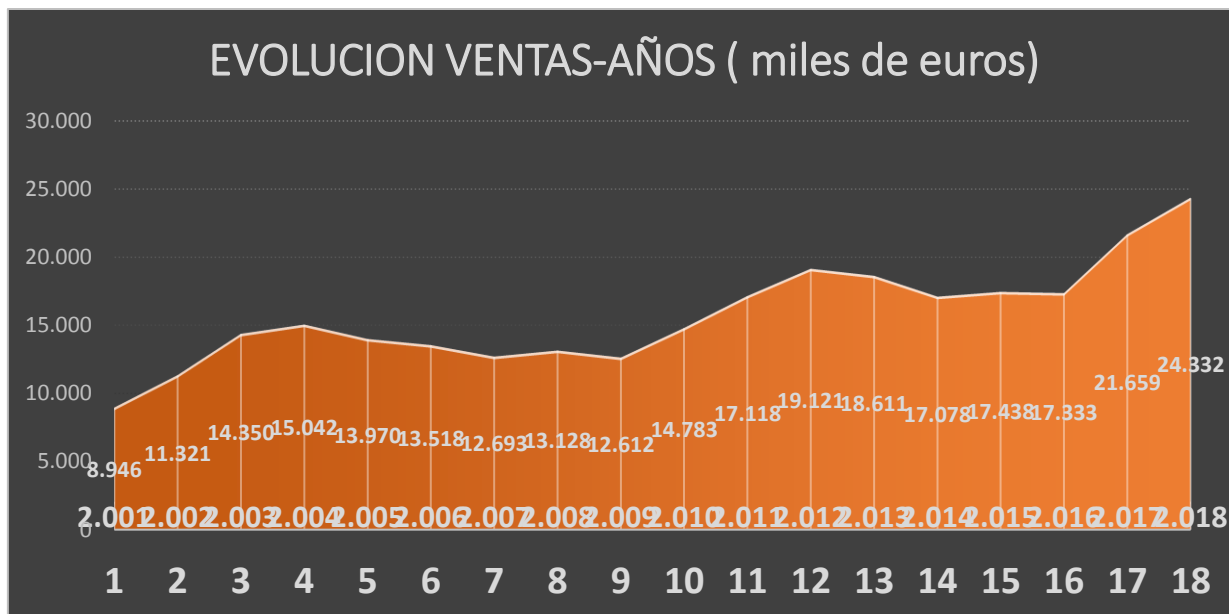
Según la Organización de las Naciones Unidas para la Agricultura y la Alimentación (FAO), desde la Cumbre Mundial de la Alimentación (CMA) de 1996, la Seguridad Alimentaria "a nivel de individuo, hogar, nación y global, se consigue cuando todas las personas, en todo momento, tienen acceso físico y económico a suficiente alimento, seguro y nutritivo, para satisfacer sus necesidades alimenticias y sus preferencias, con el objeto de llevar una vida activa y sana"

Como productores de alimentación, además de producir, tenemos que hacerlo bajo determinados aspectos importantes:

- Estándares de Seguridad alimentaria (BRC,IFS, marcas de calidad.)
- Trazabilidad
- Integración de sistemas de autocontrol
- Implantación de sistemas de análisis y Puntos de Control Críticos (APPCC)
- Bienestar animal
- Respeto y protección del Medio ambiente
- Producción con respeto a la responsabilidad social
- Producción Carne de calidad, producida de forma sostenible
- Manual de Buenas prácticas tanto en explotaciones ganaderas como en industrias cárnicas.

Con todo ello pretendemos dar facilidad a que los consumidores de nuestros productos tengan acceso a alimentos de calidad, e intentamos dar apoyo a nuestros socios productores, tanto a nivel local, como provincial o regional.

EVOLUCION DE VENTAS POR EJERCICIOS ANUALES



Durante este último periodo se ha tenido un crecimiento del 12,24%

EVOLUCION VENTAS POR SECCIONES

Sección	Import Euros 2.017	Import Euros 2.018
Ganadería	18.867.659	21.232.976
Agrícola	1.314.864	943.637
General	536.931	519.254
Alimentación	417.480	389.667
Tienda	109.819	109.518
Panadería	69.865	87.480
Total.....	21.316.619	23.282.532

2017	2018
%	%
88,51%	91,20%
6,17%	4,05%
2,52%	2,23%
1,96%	1,67%
0,52%	0,47%
0,33%	0,38%
100,00%	100,00%

EVOLUCION DE VENTAS SECCION VACUNO

A) VENTA DE GANADO SACRIFICADO EN DIFERENTES MATADEROS

Matadero	Unidades	Importe
Mercazaragoza	4.472	5.164.234
Argentona	1.053	1.391.948
Indelesa	1.295	1.910.281
Otros	231	341.688
	7.051	8.808.151

B) COMPRA DE TERNEROS PASTEROS

Relación de compras de terneros pasteros en función del sexo y del origen

	Machos	Hembras	Todos
Sobarbe	870	569	1.439
Alto Gallego	353	237	590
Ribagorza	428	281	709
Jacetania			1.674
Cataluña			1.419
Otros			904
	total		6.735

EVOLUCION DE VENTAS SECCION OVINO

Ventas de Ovino por Destino

	Unis	Importes
Zaragoza	43.568	3.497.528
Otros	17.254	1.496.809
Total	60.822	4.994.337

Estadística de compras de ganado Ovino

Descripción	Unidades	Kilos canal	Importe
CORDERO 0-9 KILOS	75	624	3.665
CORDERO 9-10 KILOS	268	2.565	16.476
CORDERO 10-11	1.885	20.155	128.905
CORDERO 11-12	13.105	153.728	958.172
CORDERO 12-13	17.720	222.823	1.348.422
CORDERO 13-14	9.133	122.688	717.783

CORDERO 14-15	2.894	41.644	226.234
CORDERO 15-16	622	9.650	45.705
CORDERO + 16 KL	250	4.352	17.869
CORDEROS	15.844	195.792	1.165.415
Total general	61.796	774.021	4.628.645

12,53 74,90
Peso Medio Precio medio

EVOLUCION DE VENTAS SECCION PORCINO

El conjunto de animales comercializados se compone de :

- Cerdo industrial
- Cerdo de raza Duroc
- Cerdo latón de la Fueva

Toda la producción se destina al mercado de zaragoza, y este a su vez es distribuido por la empresa Profesionales de la Carne SL.

Ventas de Porcino por Destino

	Unis	Importes
Zaragoza	31.483	4.516.812
Total	31.483	4.516.812

EVOLUCION DE VENTAS SECCION AGRICOLA:

A) VENTA DE SEMILLAS

SEMILLAS	UNIDADES (Kg)	IMPORTE (€)
Cereal	249.375	86.702
Forrajes	85.325	117.144
Semillas hortícolas y jardín		14.890
Planteros		19.750

TOTAL	238.486
--------------	----------------

B) VENTA DE ABONOS

FERTILIZANTES	UNIDADES (KG)	IMPORTE (€)
Complejos banales N-P-K	868.546	273.030
Complejos especiales	274.285	112.907
Nitrogenados	607.345	183.440
Fertilizantes Líquidos	11.714	3.058
Fertilizantes Huerta y Jardín	17.526	10.505

TOTAL	1.779.416	582.941
--------------	------------------	----------------

C) VENTA DE FITOSANITARIOS

FITOSANITARIOS	IMPORTE (€)
Agrícola	33.000
Huerta y jardín	6.880

TOTAL	39.880
--------------	---------------

COMPRAS DE CEREAL:

	CEBADA	TRIGO	TRITICALE	CENTENO	COLZA
AINSA	1.980.564	865.750		33.140	14.500
TIERRANTONA	431.500	701.810			
ARCUSA	403.370	505.850	41.170		
SAMITIER	174.600				

TOTAL (Kg)	2.990.034	2.073.410	41.170	33.140	14.500
-------------------	------------------	------------------	---------------	---------------	---------------

PROYECTO DE TRANSFERENCIA E INNOVACION AGROALIMENTARIA

En la actualidad, la cooperativa participa en diferentes estudios con el objetivo de crear una línea de investigación e innovación que potencien la rentabilidad de las explotaciones y el desarrollo del Medio Rural.

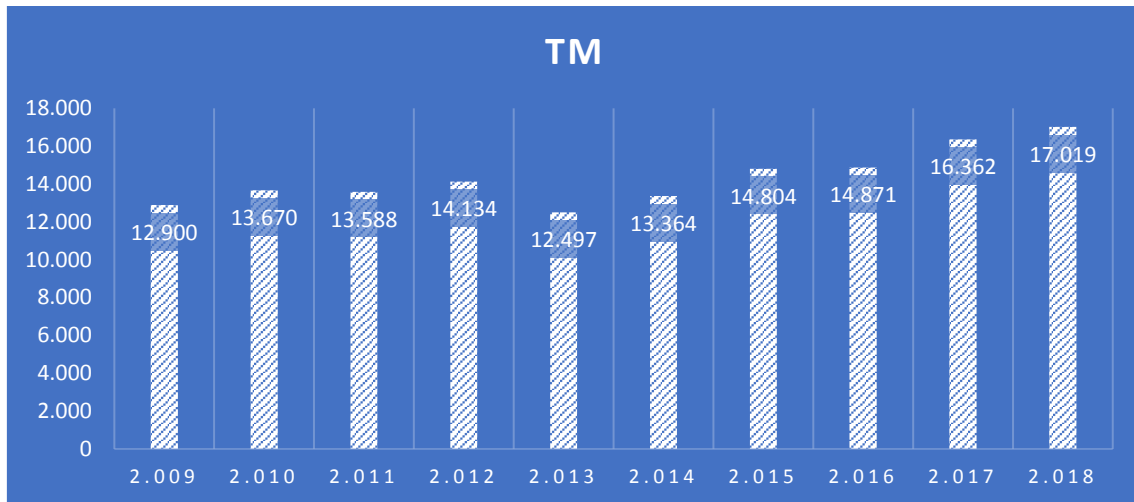
En el 2018, se han desarrollado las siguientes actividades:

PROYECTO	LINEA DE AYUDA	DESCRIPCION	INVERSION (€)
Estudio de los factores que determinan el cebo de terneros	TRANSFERENCIA	Se realizan un seguimiento del ganado desde su entrada hasta su venta (pesaje, calificación, elaboración de datos, etc).	5.519,18
Estudio de los diferentes tipos de fertilización en el cultivo manzana ecológica en altura	TRANSFERENCIA	En una plantación de manzanos en variedades comerciales se somete a diferentes tipos de fertilización, con el objetivo de adecuar la fertilización y cuidados agronómicos.	10.253,00
Ensayo de variedades de manzano en áreas de la montaña pirenaica	TRANSFERENCIA	Tiene como objetivo conocer el rendimiento y el manejo del cultivo de la manzana en estas de montaña.	7.446,10
Mejora de la rentabilidad económica, social y agroambiental de la cabaña ganadera extensiva de aragon	GRUPO COOPERATIVO	Se diseño un sistema de localización para la ganadería extensiva, ovino y vacuno	2.032,00
Sobrarbe agrodiverso	GRUPO COOPERATIVO	A partir de varios agricultores de la zona se cultivaran cultivos leñosos y horticolas, con el fin de conocer su manejo y aceptación, además de su posible comercialización.	24.196,70
Prados montaña	GRUPO OPERATIVO	Se llevaron una serie de acciones (siembras, fertilizaciones, recolección, etc) que mejoren el aprovechamiento y calidad de los silos y henos producidos por las praderas.	24.217,48

EVOLUCION DE VENTAS SECCION PIENSOS

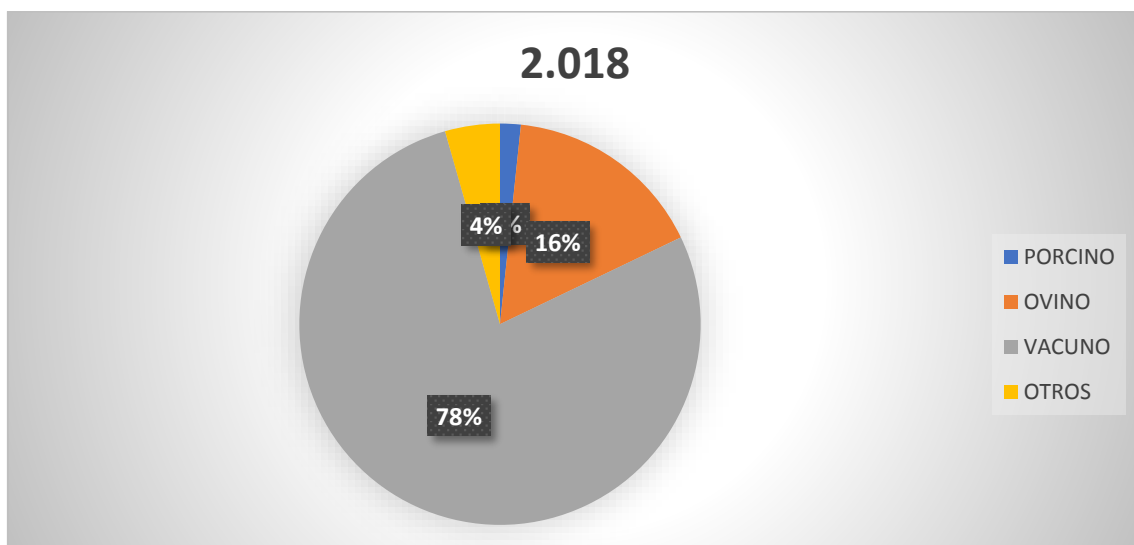
KILOS

año	2.009	2.010	2.011	2.012	2.013	2.014	2.015	2.016	2.017	2.018
PORCINO	245	209	159	172	181	169	156	232	226	284
OVINO	2.015	2.116	1.989	2.214	2.037	1.974	2.087	2.042	2.149	2.759
VACUNO	9.838	10.563	10.705	10.993	9.592	10.507	11.896	11.835	13.220	13.224
OTROS	802	782	735	755	687	714	665	762	767	752
	12.900	13.670	13.588	14.134	12.497	13.364	14.804	14.871	16.362	17.019



% SEGÚN ESPECIE

	2.009	2.010	2.011	2.012	2.013	2.014	2.015	2.016	2.017	2.018
PORCINO	2,96%	1,53%	1,16%	1,26%	1,32%	1,24%	1,14%	1,70%	1,65%	2,08%
OVINO	20,04%	15,48%	14,55%	16,20%	14,90%	14,44%	15,27%	14,94%	15,72%	20,18%
VACUNO	74,03%	77,27%	78,31%	80,42%	70,17%	76,86%	87,02%	86,58%	96,71%	96,74%
OTROS	6,71%	5,72%	5,38%	5,52%	5,03%	5,22%	4,86%	5,57%	5,61%	5,50%



INVERSIONES 2.019

INVERSIONES 2.019

1	Cebo Vacuno La Fueva 2	830.000
2	Telescópica	60.000
3	Urbanización Polígono Lacort	250.000
4	Clínica Veterinaria	140.000
5	Granja Ovino	60.000
5	Fincas	80.000
		1.420.000

RATIOS ECONOMICOS

